

◆ 制作シート（このPDFファイル）について

制作シートは、最新の Acrobat Reader で、必要な項目をチェックしたり、テキストを入力したりすることができます。
詳しくは以下のリンクをご覧ください。

Windows <http://anni-film.com/windows.html> Mac <http://anni-film.com/mac.html>

iPhone <http://anni-film.com/iphone.html> Android <http://anni-film.com/android.html>

◆ 素材の送付方法

データ（テキスト入力済みの制作シート、写真データなど） ▶ メール info@anni-film.com

※ 件名を「お申し込み番号」にしてください。

複数の商品をお申し込みの場合、個別で送らず、一括で送ってください。

ファイルサイズが 25MB を超える場合は大容量データ転送サービスやオンラインストレージをご利用ください。

紙焼き写真、音楽 CD、データを入れた CDR や USB メモリなど ▶ 郵送

〒277-0053 千葉県柏市酒井根 6-18-35-1F アニバーサリーフィルム 宛（TEL: 04-7192-8124）

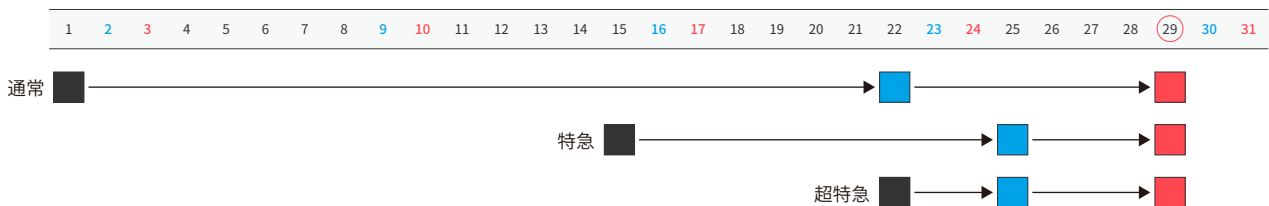
※ 発送元に「お申し込み番号」を付け加えてください

大切な写真ですので、レターパックなど追跡サービスがついている郵送方法をオススメします。

◆ お届けまでのスケジュール

試写の日程を考慮してお届け希望日を設定してください。

通常 ▶ 全ての素材をお届け希望日の **4週間前必着** で送付 ■ ▶ 3週間以内に完成 ■
特急 ▶ 全ての素材をお届け希望日の **2週間前必着** で送付 ■ ▶ 10日以内に完成 ■
超特急 ▶ 全ての素材をお届け希望日の **1週間前必着** で送付 ■ ▶ 3日以内に完成 ■
▶ 完成したムービーのチェック（▶ 修正 ▶ 再チェック） ▶ お支払 ▶ 発送 ▶ お届け ■



完成したムービーのチェックやお支払はお客様次第ですので、お届け希望日はあくまで目安です。

特急・超特急は、「オプションの追加」ページで追加のお申し込みが可能です。

◆ 写真

見本に従って、番号をつけてください。

プロフィールムービー ▶ 新郎：A 01, A 02, A 03... 新婦：B 01, B 02, B 03... 二人：C 01, C 02, C 03...

その他 ▶ 01, 02, 03... (一部例外があります)

紙焼き写真の場合 ▶ 裏に番号を書いてください

ポストイットの場合、必ず裏に貼って、はみ出さないようにしてください。

写真が揃ったら、全部まとめて封筒やクリアケースに入れてください。

ポケットアルバムに入れるなど、1枚1枚個別にしないでください。

写真をはがせない卒業アルバムなどはそのまま送っても構いませんが、数・重さによっては追加料金を頂戴することがあります。

データの場合 ▶ ファイル名を番号にしてください

フルハイビジョンに対応するため、横幅 2000px 以上 (300 万画素相当のデジカメ) 推奨です。640px までなら鑑賞に耐えれますが、それより小さくなると画質が極端に悪くなります。ご自身でスキャンする場合は、通常の L サイズの写真は 600dpi、プリクラなど小さいものは 1200dpi でスキャンしてください。

写真の選び方 ▶ 横の写真が推奨です

極端なアップや見切れている写真はなるべく避けてください。

また、ムービーは横長 16:9 のため、縦の写真との相性があまり良くありません。(縦の写真であっても余白をつけたりトリミングしたりすることで最適化します)

トリミングの指定 ▶ メモ欄に記入してください

特に指定がない場合、被写体だと思われるものをバランス良く映るように調整します。

トリミングの指定がある場合は、メモ欄に記入してください。

A 07



メモ 左の二人だけにしてください



姉とはたくさんを力もしけど仲良しです



◆ テキスト

見本のテキストを書き換えてください。

C 04



コメント (推奨 40 文字、最大 60 文字)

クラスメイトだということも後から知りました



ミスの防止とコストを下げるために、テキストはコピー＆ペーストできるデータでいただいております。

特定の環境でテキスト入力できないことがあるようですが、その場合はメール本文に直接記入して送っていただければ OK です。手書きやプリントアウトしたものを郵送する場合は「テキスト代行入力オプション」が必要になりますので、ご注意ください。

・プロフィールムービーのコメントって？

硬い言い回しよりも普段の言葉遣いの方が気持ちが伝わりやすいです。

写真と直接関係のないものでも OK です。

一言日記のように ▶ 「あだ名は小結！この頃はかなりぼっちゃりでした...汗」

誰かに対するメッセージのように ▶ 「智子との沖縄は最高だった♪また一緒に旅行しようね♥」

・句読点「。」「、」は使っちゃダメ？

一般的に句読点は忌み言葉とされていて、代わりに空白や「！」「♥」などを使うのが良いとされています。ただ、「！」ばかり連発すると文章としてのバランスが悪いですし、日本語は句読点があった方が読みやすいです。これは単純に、見やすさと縁起、どちらを重視するかだと思います。これまでのお客様だと、80%が「使う」、20%が「使わない」です。

・エンドロールの順番は？

基本的には席順通りで良いかと思います。(例、主賓 → 上司・恩師 → 先輩 → 友人 → 親族 → 両親)

この他に新郎と新婦で分けたり、あいうえお順にされる方もいらっしゃいます。

・家族に「様」はつけない？

一般的には「つけない」とされています。ただ、家族を主催者側ではなくゲストとして位置づける場合は「つける」方もいらっしゃいます。これまでのお客様だと、80%が「つけない」、20%が「つける」です。

◆ グレード

MINI


STANDARD

PREMIUM

写真の枚数や曲数によって、最大3つのグレードをご用意しております。

見本で色分けしておりますので、それを参考にして素材を準備してください。

グレードアップは「オプションの追加」ページで行えます。



◆ 修正について

完成したムービーをチェックして修正がある場合、修正欄にチェックを入れてご連絡ください。

A 17

修正

コメント (推奨 40 文字、最大 60 文字)

最高の同期たち
みんなと会えたら頑張ってきました！

メモ 差し替え用の写真はレターパックで送りました

人見知りなのに同期を遊びました

1回目の修正は無料です。ただし、1/3を超える大幅な修正は有料になりますのでご注意ください。

写真の増減や順番の変更は、ずれた部分が全てやり直しとなるため、大幅な修正となる場合があります。

修正量にかかわらず2回目以降の修正は有料となりますので、複数の商品をお申し込みの場合やエンドロールで出欠に変更の可能性がある場合は、お届け希望日から逆算して最終を決め、一括で修正依頼をしてください。

◆ オプションの追加

オプションの追加をご希望の場合は、チェックを入れてください。

(すでにお申し込みの場合は、チェックされてなくて大丈夫です)

- グレードアップ **STANDARD** 価格はホームページでご確認ください
- グレードアップ **PREMIUM** 価格はホームページでご確認ください

		2本セット	3本セット
<input type="checkbox"/> 特急 ★★★	3,000円	<input type="checkbox"/> 5,000円	<input type="checkbox"/> 7,000円
<input type="checkbox"/> 超特急 ★	8,000円	<input type="checkbox"/> 14,000円	<input type="checkbox"/> 20,000円
<input type="checkbox"/> ブルーレイ ★★★★★	5,000円	<input type="checkbox"/> 8,000円	<input type="checkbox"/> 10,000円
<input type="checkbox"/> フルHDデータ	5,000円	<input type="checkbox"/> 8,000円	<input type="checkbox"/> 10,000円
<input type="checkbox"/> 枚 DVD追加	3,000円 / 枚	<input type="checkbox"/> 5,000円	<input type="checkbox"/> 6,000円
<input type="checkbox"/> 枚 ブルーレイ追加	3,000円 / 枚	<input type="checkbox"/> 5,000円	<input type="checkbox"/> 6,000円
<input type="checkbox"/> テキスト代行入力	5,000円	<input type="checkbox"/> 8,000円	<input type="checkbox"/> 10,000円

※ 金額はすべて税別です。

※ 完成後のグレードアップは、全て作り直す必要があるため、修正料金が必要になりますのでご注意ください。

※ 2本・3本セットの金額は、セットでご注文の場合のみです。個別に注文された場合は対象外で、ムービー1本ごとにオプション料金が必要です。

◆ 当日の写真と感想、ご提供のお願い

HPやゼクシィなどで紹介するための、当日の写真と感想を募集しています。 <http://anni-film.com/voice.html>

ご提供いただける方には、DVDより高画質なスマホ用データ（5,000円相当）をおつけします

スマホだけでなくパソコンでも再生することができ、バックアップ用としても最適です。

再生できるかを、こちらからお試してください。 <http://anni-film.com/sample/sp.mp4>

感想は一言でも構いませんし、写真はその場の雰囲気分かるものであればOKです。

※ お約束にも関わらずご提供いただけない場合は、オプション料金を請求することがあります。

ご希望の場合は、以下にチェックを入れて、お式後、2か月以内にメールでお送りください。

- 当日の写真と感想を提供する



◆ 商品構成について

ふくろうのたまご | オープニング

STANDARD

写真 ▶ 13枚 ※ 写真の増減はできません

音楽 ▶ 変更不可

時間 ▶ 2分

◆ ラベル用テキストを記入してください

二人の名前 (例 Shuichi & Kyoko)

日付 (例 2016.10.15)

◆ 商品発送先 (お申し込み時の住所と異なる場合のみ)

郵便番号

ご住所

※ 会場に直送したい場合は、宛先 (郵便番号・住所・施設名・担当者名・電話番号) を別途お知らせください。

写真

テキスト


ムービー

01  修正

メモ

02  修正

メモ


03  修正

メモ

04  修正

コメント (15文字3行) 修正

メモ

05  修正

コメント (15文字3行) 修正

メモ

06  修正

コメント (15文字3行) 修正

メモ

07  修正

コメント (15文字3行) 修正

メモ

08  修正

コメント (15文字3行) 修正

メモ

09  修正


コメント (15文字3行) 修正

メモ

10  修正

コメント (15文字3行) 修正

メモ



写真

テキスト

ムービー

11



修正

コメント (15文字 3行)

修正

メモ

12



修正

コメント (15文字 3行)

修正

メモ

13



修正

コメント (15文字 3行)

修正

メモ

